


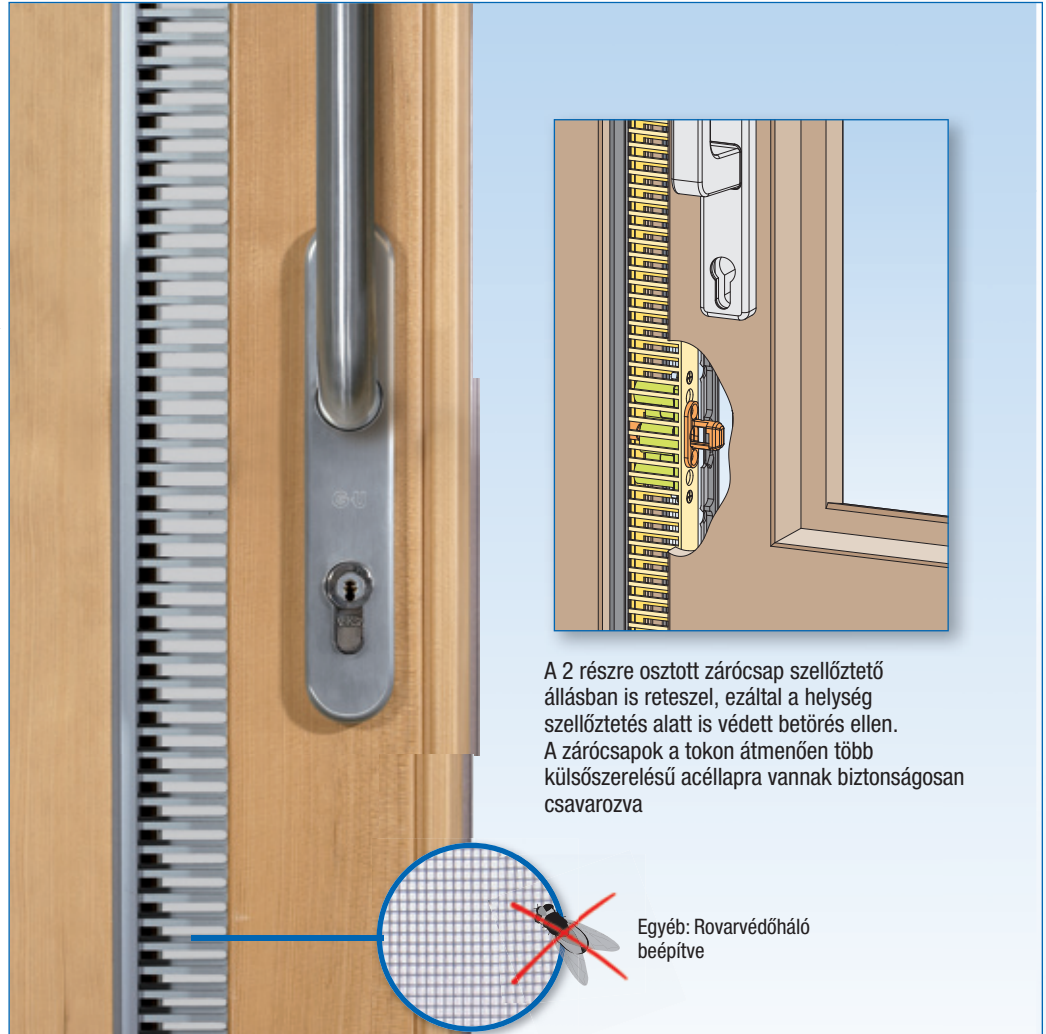
Kényelmes és biztonságos szellőztetés egy megoldással

Az emelő-toló résszellőztetővel olyan rendszer lett kialakítva mellyel a kényelmes szellőztetés és a magasfokú betörésvédelem egyszerre megvalósítható. A beépített emelő-toló résszellőztetővel ellátott szerkezetek

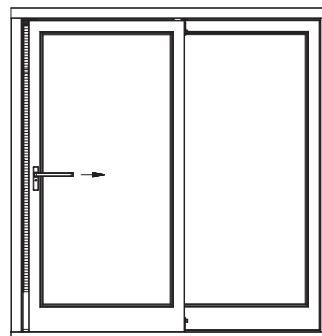
- biztonságosan reteszelve vannak
- DIN V ENV 1627 szerint WK2 biztonsági fokozatnak megfelelnek
- különösebb ráfordítás nélkül szerelhetők G.U-934 és G.U-937 (fa és különböző műanyag) vasalatokkal

További jellemzők:

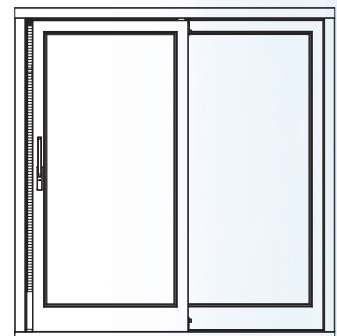
- A szellőztető profil eloxált alumíniumból készült és beépített rovarvédőhálósval ellátott
- A felső toknál és a küszöbnél lévő tömítés külön csatlakozó-elemekkel lezárva



Zártállás:
Szárnycsukva és reteszelve



Tolóállás 90°-os kilíncsállás



Résszellőztetőállás:
Szárnycsukva és reteszelve

Innovationspreis
Architektur und Bauweser

A BAU 2009 Építőipari szakkiallítás keretein belül ez a termék építészeti és építkezési kategóriában innovációs díjat nyert